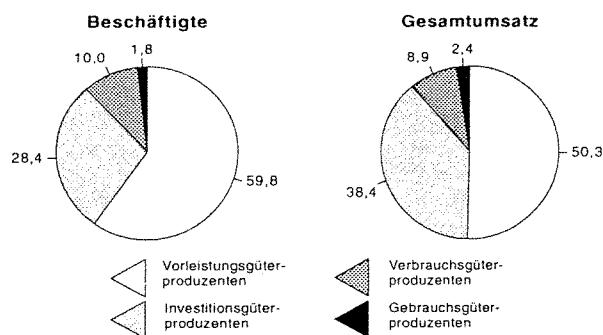


E 11 - m 9/97

Ausgegeben im November 1997

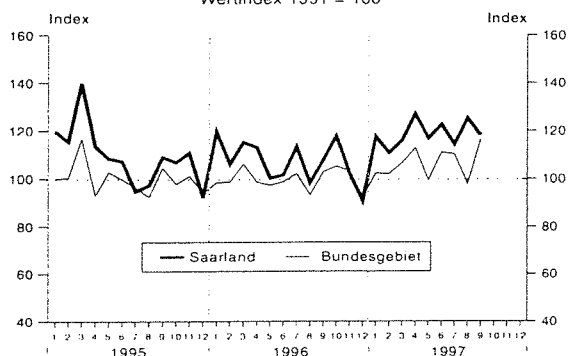
Verarbeitendes Gewerbe sowie Bergbau und Gewinnung von Steinen und Erden im September 1997

Anteile der Hauptgruppen am Gesamtergebnis
im Saarland im September 1997 in Prozent



E 11-MA

Auftragseingang für das Verarbeitende Gewerbe
im Saarland und Bundesgebiet
Wertindex 1991 = 100



E 11-MB

Statistisches Landesamt SAARLAND


E 11-MG

Herausgeber:

Statistisches Landesamt
Saarland

Virchowstraße 7, 66119 Saarbrücken
Postfach 10 30 44, 66030 Saarbrücken
Telefon: (06 81) 5 01 - 59 35
Telefax: (06 81) 5 01 - 59 21

Nachdruck, auch auszugsweise, nur mit
Quellenangabe gestattet



Erläuterungen

Mit Beginn des Jahres 1995 trat eine neue "Klassifikation der Wirtschaftszweige, Ausgabe 1993 (WZ 93)" in Kraft. Diese neue nationale Klassifikation ersetzt die bisherige "Systematik der Wirtschaftszweige, Fassung für die Statistik im Produzierenden Gewerbe (SYPRO)". Sie wurde aus einer europäischen Klassifikation abgeleitet, die aufgrund der NACE-Verordnung¹⁾ des Rates der Europäischen Gemeinschaft nach Ablauf einer Übergangsfrist ab 1995 in allen Mitgliedstaaten der Europäischen Union sowohl für die Erhebung als auch für die Darstellung der statistischen Daten anzuwenden ist. Die Klassifikation der Wirtschaftszweige mit Erläuterungen wurde vom Statistischen Bundesamt, Wiesbaden, herausgegeben und ist zu beziehen über die

Hermann Leins GmbH & Co. KG
Postfach 11 52
75125 Kusterdingen

(Bestellnummer 3 200 300 - 94 700, ISBN 3 - 8246 - 0363 - 2)

Der bisherige Wirtschaftsbereich Bergbau und Verarbeitendes Gewerbe wird durch die Abschnitte

- C: Bergbau und Gewinnung von Steinen und Erden und
- D: Verarbeitendes Gewerbe

der WZ 93 ersetzt.

Da es keine lineare Zuordnung der bisherigen SYPRO zur Systematik der WZ 93 und auch Verschiebungen von Teilbereichen des Verarbeitenden Gewerbes zu anderen Wirtschaftszweigen sowie auch in umgekehrter Richtung gibt, ist eine Vergleichbarkeit zu bisher veröffentlichten Daten nur in eingeschränktem Umfang möglich. Dieser Einschränkung steht jedoch der Vorteil gegenüber, daß die Daten nunmehr mit den Angaben anderer europäischer Länder uneingeschränkt vergleichbar sein werden. An der Periodizität, der Methodik und an den erhobenen Merkmalen hat sich durch die Einführung der neuen Wirtschaftszweigklassifikation jedoch nichts geändert, da die bisherigen Rechtsgrundlagen weiterhin gelten.

Rechtsgrundlagen

- Gesetz über die Statistik im Produzierenden Gewerbe (ProdGewG) in der Fassung der Bekanntmachung vom 30. Mai 1980 (BGBl. I S. 641), zuletzt geändert durch Artikel 3 der Verordnung vom 26. März 1991 (BGBl. I S. 846),
- Artikel 2 der Verordnung vom 14. September 1984 (BGBl. I S. 1247),
- Gesetz über die Statistik für Bundeszwecke (Bundesstatistikgesetz - BstatG) vom 22. Januar 1987 (BGBl. I S. 462, 565), zuletzt geändert durch Artikel 2 des Gesetzes vom 17. Januar 1996 (BGBl. I S. 34).

Zweck, Art und Umfang der Erhebung

Die Ergebnisse des Monatsberichts für Betriebe des Verarbeitenden Gewerbes sowie des Bergbaus und der Gewinnung von Steinen und Erden dienen der kurzfristigen Beurteilung der konjunkturellen Lage sowie der regionalen und sektoralen Strukturpolitik. Sie stellen eine unentbehrliche Grundlage für zahlreiche Entscheidungen der gesetzgebenden Körperschaften, der Bundes- und Landesregierungen, der Verbände, Kammern und anderer Institutionen auf dem Gebiet der gesamten Wirtschaftspolitik dar. Ferner geben die Energiedaten Anhaltspunkte für den Bedarf an Brennstoffen und an Elektrizität und bilden damit eine wichtige Grundlage für Entscheidungen im Hinblick auf eine kontinuierliche Energieversorgung im bedeutendsten Bereich der Wirtschaft.

1) Verordnung (EWG) Nr. 3037/90 des Rates von 9. Oktober 1990 betreffend die statistische Systematik der Wirtschaftszweige in der Europäischen Gemeinschaft (ABl. EG Nr. L 293 S. 1 (NACE-Verordnung)), geändert durch die Verordnung (EWG) Nr. 761/93 der Kommission vom 24. März 1993 (ABl. EG Nr. L 83 S. 1)

Systematik

Die Ergebnisse der Monatsberichte für Betriebe des Verarbeitenden Gewerbes sowie des Bergbaus und der Gewinnung von Steinen und Erden werden nach der Systematik der Wirtschaftszweige (WZ 93) erhoben und aufbereitet.

Im Anhang dieses Statistischen Berichtes finden Sie eine Kurzfassung der WZ 93 für die Abschnitte C und D der Klassifikation der Wirtschaftszweige sowie eine Zuordnung der einzelnen Wirtschaftszweige (4-Steller) zu den neu definierten Wirtschaftshauptgruppen.

Diese sind:

- A = Vorleistungsgüterproduzenten
- B = Investitionsgüterproduzenten
- GG = Gebrauchsgüterproduzenten
- VG = Verbrauchsgüterproduzenten

In dieser Übersicht sind auch alle WZ - 4-Steller gekennzeichnet, für die das Merkmal Auftragseingang erhoben wird.

Berichtskreis, Ausnahmen von der Erfassungsgrenze

Der Berichtskreis umfaßt die produzierenden Betriebe von Unternehmen des Verarbeitenden Gewerbes sowie des Bergbaus und der Gewinnung von Steinen und Erden mit im allgemeinen 20 und mehr Beschäftigten sowie Betriebe des Verarbeitenden Gewerbes sowie des Bergbaus und der Gewinnung von Steinen und Erden mit 20 und mehr Beschäftigten von Unternehmen der übrigen Wirtschaftsbereiche einschließlich Handwerk (Unternehmenskonzept).

Aus Gründen einer besseren Repräsentation ist bei folgenden Branchen der Steine- und Erdenindustrie sowie des Ernährungsgewerbes die Erfassungsgrenze auf 10 und mehr tätige Personen herabgesetzt worden:

- 14.11 Gewinnung von Naturwerksteinen und Natursteinen a.n.g
- 14.21 Gewinnung von Kies und Sand
- 15.20 Fischverarbeitung
- 15.31 Verarbeitung von Kartoffeln
- 15.32 Herstellung von Frucht- und Gemüsesäften
- 15.33 Verarbeitung von Obst und Gemüse a.n.g
- 15.71 Herstellung von Futtermitteln für Nutztiere
- 15.72 Herstellung von Futtermitteln für sonstige Tiere
- 15.91 Herstellung von Spirituosen
- 15.92 Alkoholbrennerei
- 15.97 Herstellung von Malz
- 15.98 Mineralbrunnen, Herstellung von Erfrischungsgetränken
- 26.63 Herstellung von Transportbeton

Für den Wirtschaftszweig 20.10 "Säge-, Hobel- und Holzimprägnierwerke" gilt als Erfassungsgrenze ein Jahreseinschnitt von mindestens 5 000 Kubikmeter Rohholz (im Festmaß).

Methodische Erläuterungen

Darstellung der Ergebnisse:

Die den Ergebnissen zugrundeliegende Darstellungseinheit ist der **Betrieb** als örtliche Einheit, im Unterschied zum **Unternehmen** als rechtliche Einheit, das aus mehreren Betrieben bestehen kann.

Der einzelne Betrieb sowie sämtliche für ihn erhobenen Merkmale sind dem Wirtschaftszweig zugeordnet, in dem der Schwerpunkt seiner Tätigkeit, gemessen an der Beschäftigtenzahl, liegt (Darstellung nach **hauptbeteiligten Wirtschaftszweigen**). Zusätzlich werden Ergebnisse nach fachlichen Betriebsteilen nachgewiesen. Hierbei werden die Angaben von Betrieben, deren Erzeugnisse in mehrere Wirtschaftszweige fallen, auf die Zweige aufgeteilt, denen die einzelnen Betriebsteile ihrer Produktion entsprechend zuzurechnen sind (Darstellung nach **beteiligten Wirtschaftszweigen**). Da bei diesem Nachweis die sonstigen Bereiche eines Betriebes (z. B. Verwaltung, Handel, Transport) fachlich den produzierenden Teilen des Betriebes nicht zugeordnet werden können, sind die Summen (Beschäftigte, Umsätze) für Bergbau und Gewinnung von Steinen und Erden, Verarbeitendes Gewerbe insgesamt in dieser Tabelle für fachliche Betriebsteile entsprechend kleiner als die Summen in den Betriebstabellen.

Definitionen

Aus Gründen der Übersichtlichkeit wird nachfolgend auf eine geschlechtsspezifische Bezeichnung, z. B. Inhaber/-in, Facharbeiter/-in usw. verzichtet.

Beschäftigte: Alle am Monatsende im Betrieb tätigen Personen einschl. tätiger Inhaber/-innen und mithelfender Familienangehöriger (auch unbezahlt mithelfende Familienangehörige, soweit sie mindestens ein Drittel der üblichen Arbeitszeit im Betrieb tätig sind), aber ohne Heimarbeiter/-innen. Einbezogen werden u.a. auch Erkrankte, Urlauber/-innen, Streikende und von der Aussperung Betroffene, Saison- und Aushilfsarbeiter/-innen sowie Teilzeitbeschäftigte und Kurzarbeiter/-innen. Die Angestellten umfassen auch die kaufmännisch Auszubildenden (einschl. der Auszubildenden in den übrigen nicht-gewerblichen Ausbildungsberufen), die Arbeiter/-innen auch die gewerblich Auszubildenden.

Arbeiter/-innen: Alle zur Arbeiterrentenversicherung Pflichtigen (auch die infolge Überschreitens der Altersgrenze nicht mehr Pflichtigen), also Facharbeiter, angelernte Arbeiter, Hilfsarbeiter, ferner Umschüler und gewerblich Auszubildende.

Angestellte: Alle zur Angestelltenversicherung Pflichtigen (auch die infolge Überschreitens der Versicherungspflichtgrenze oder Altersgrenze nicht mehr versicherungspflichtigen Angestellten), einschließlich der tätigen Inhaber/-innen und tätigen Mitinhaber/-innen sowie der kaufmännisch und technisch Auszubildenden.

Geleistete Arbeiterstunden: Alle von den Arbeitern/-innen (einschl. der gewerblich Auszubildenden) tatsächlich geleisteten (nicht bezahlten) Stunden, einschl. Über-, Nacht-, Sonntags- und Feiertagsstunden.

Lohn- und Gehaltsumme: Bruttosumme (Bar- und Sachbezüge ohne jeden Abzug) ohne Pflichtanteile des Arbeitgebers zur Sozialversicherung; Lohn- und Gehaltzuschläge (einschl. Gratifikationen usw.) sind einbezogen. Nicht erfaßt werden dagegen allgemeine soziale Aufwendungen sowie Vergütungen, die als Spesenersatz anzusehen sind.

Umsatz: Umsatz aus eigener Erzeugung (einschl. Umsatz aus dem Verkauf von Energie und Nebenerzeugnissen und Abfällen sowie Entgelte für industrielle Dienstleistungen wie Reparaturen, Installationen und Montagen), Umsatz aus Handelsware und sonstigen nichtindustriellen Tätigkeiten (z.B. Erlöse aus Vermietung und Verpachtung, aus Lizenzverträgen, Provisionseinnahmen und aus Veräußerungen von Patenten).

Der Umsatz beruht auf Rechnungswerten (Fakturenwerten) **ohne** in Rechnung gestellte Umsatz-(Mehrwert-)steuer. Im Umsatz enthalten sind Verbrauchsteuern und Kosten für Fracht, Verpackung und Porto, auch wenn diese gesondert berechnet werden.

Außerordentliche und betriebsfremde Erträge aus dem Verkauf von Anlagegütern, aus der Verpachtung von Grundstücken, Zinsen, Dividenden u. dgl. sind nicht im Umsatz enthalten. Da es sich grundsätzlich um fakturierte Werte handelt, enthält der Umsatz auch nicht den Wert der Lieferungen, die innerhalb eines Unternehmens von Werk zu Werk stattfinden. Bei der Aufgliederung nach Ländern kann es daher vorkommen, daß Erzeugnisse, die in einem Land produziert werden, im Umsatz eines anderen Landes enthalten sind. Der regional gegliederte Umsatz entspricht daher z.T. nicht der Produktion in den einzelnen Ländern.

Umsatz aus Eigenerzeugung: Die aus der eigenen Produktion stammenden und die in Lohnarbeit bei anderen Unternehmen hergestellten Lieferungen und Leistungen sowie die ausgeführten Reparaturen, Montagen, Lohnarbeiten und Lohnveredlungen.

Inlandsumsatz: Umsatz mit Empfängern im Bundesgebiet sowie Umsätze mit den im Bundesgebiet stationierten ausländischen Streitkräften.

Auslandsumsatz: Umsatz mit Abnehmern im Ausland und - soweit einwandfrei erkennbar - Umsatz mit deutschen Exporteuren.

Auftragseingang: Gesamtwert der eingegangenen und angenommenen Aufträge ohne Umsatzsteuer für ausgewählte Wirtschaftszweige. Abgrenzung nach fachlichen Betriebsteilen. Basiswert der Meßzahlen ist der Monatsdurchschnitt des Jahres 1991.

Energieverbrauch: Gesamtverbrauch für Fabrikation, Heizung, Strom-, Gas- und Dampferzeugung usw. ohne die zur Brikett- bzw. Kokserzeugung verwendete Einsatzkohle sowie ohne selbsterzeugten Strom aus Kohle und sonstigen Quellen. Umrechnung in Tonnen Steinkohleneinheiten (SKE) nach folgendem Schlüssel:

Steinkohle und Steinkohlenbriketts = 1,0; Steinkohlenkoks = 0,97; Rohbraunkohle = 0,30; Braunkohlenbriketts und -koks = 0,69; leichtes Heizöl = 1,457; schweres Heizöl = 1,4; 1 000 kWh Strom = 0,123; 1 000 kWh Gas = 0,123; 1 Tonne SKE = 29,308 G Joule.

Verbrauch von Orts-, Kokerei- und Ferngas, Erdgas und Erdölgas, umgerechnet auf einen Heizwert HO = 35 169,12 kJ/m³. Eine Kalorie entspricht 4,1868 Joule (J).

Zeichenerklärung

- 0 = mehr als nichts, aber weniger als die Hälfte der kleinsten in der Tabelle nachgewiesenen Einheit
- = nichts vorhanden
- / = keine Angaben, da Zahlen nicht sicher genug
- . = Zahlenwert unbekannt oder geheimzuhalten
- x = Tabellenfach gesperrt, weil Aussage nicht sinnvoll
- () = Nachweis unter dem Vorbehalt, daß der Zahlenwert Fehler aufweisen kann

**1. Auftragseingang im Verarbeitenden Gewerbe
(Meßzahlen MD 1991 = 100)**

Wirtschaftsabschnitt		1996	1997		Januar-September		Veränderung in Prozent		
		September	August	September	1996	1997	September 1997 gegen September 1996	September 1997 gegen August 1997	Jan.-Sept. 1997 gegen Jan.-Sept. 1996
Wirtschaftsabteilung insgesamt									
Chemische Industrie	Insgesamt	86.0	63.1	74.9	85.6	77.8	-12.9	18.7	-9.1
	Inland	80.0	62.1	71.3	81.6	72.2	-10.9	14.8	-11.5
	Ausland	134.6	70.9	104.3	118.0	123.2	-22.5	47.1	4.4
Herstellung von Gummi und Kunststoffwaren	Insgesamt	104.1	93.0	109.6	101.3	100.6	5.3	17.8	-0.7
	Inland	109.5	83.9	105.2	101.6	95.9	-3.9	25.4	-5.6
	Ausland	98.3	102.9	114.4	101.0	105.6	16.4	11.2	4.6
Metallerzeugung, -bearbeitung	Insgesamt	87.6	96.2	111.9	86.7	109.3	27.7	16.3	26.1
	Inland	66.3	78.9	97.8	73.6	89.5	47.5	24.0	21.6
	Ausland	116.4	119.5	130.8	104.4	135.8	12.4	9.5	30.1
Erzeugung von Roheisen, Stahl und Ferrolegierungen (EGKS)	Insgesamt	81.3	102.4	97.9	84.8	109.1	20.4	-4.4	28.7
	Inland	52.0	79.4	76.0	67.0	85.7	46.2	-4.3	27.9
	Ausland	116.6	130.0	124.3	106.2	137.3	6.6	-4.4	29.3
Herstellung von Metallerzeugnissen	Insgesamt	80.0	74.8	82.6	100.7	86.1	3.3	10.4	-14.5
	Inland	77.1	74.1	70.7	90.0	79.3	-8.3	-4.6	-11.9
	Ausland	92.6	78.0	135.1	148.2	116.0	45.9	73.2	-21.7
Maschinenbau	Insgesamt	132.5	124.9	150.8	126.7	144.0	13.8	20.7	13.7
	Inland	122.5	114.4	142.3	116.7	126.5	16.2	24.4	8.4
	Ausland	169.2	162.9	181.6	162.9	207.6	7.3	11.5	27.4
Herstellung von Geräten der Elektrizitätserzeugung, -verteilung	Insgesamt	109.2	91.7	110.0	103.1	100.5	0.7	20.0	-2.5
	Inland	112.9	89.0	105.6	104.5	98.7	-6.5	18.7	-5.6
	Ausland	94.0	103.0	128.3	97.1	107.8	36.5	24.6	11.0
Herstellung von Kraftwagen und Kraftwagenteilen	Insgesamt	127.5	204.5	133.1	125.2	146.0	4.4	-34.9	16.6
	Inland	111.2	108.8	124.9	121.5	123.8	12.3	14.8	1.9
	Ausland	142.5	293.5	140.7	128.7	166.7	-1.3	-52.1	29.5
Vorleistungsgüterproduzenten	Insgesamt	113.8	158.5	125.4	113.1	134.7	10.2	-20.9	19.1
	Inland	95.9	98.4	120.3	97.2	108.1	25.4	22.3	11.2
	Ausland	146.8	269.5	134.8	142.3	183.7	-8.2	-50.0	29.1
Investitionsgüterproduzenten	Insgesamt	103.2	102.5	113.3	106.0	107.3	9.8	10.5	1.2
	Inland	97.0	89.6	95.7	104.9	98.8	-1.3	6.8	-5.8
	Ausland	113.6	124.0	142.5	107.8	121.4	25.4	14.9	12.6
Gebrauchsgüterproduzenten	Insgesamt	123.5	36.1	127.7	110.6	108.2	3.4	253.7	-2.2
	Inland	127.9	36.7	133.3	113.0	111.5	4.2	263.2	-1.3
	Ausland	70.1	27.7	60.2	81.7	67.0	-14.1	117.3	-18.0
Verbrauchsgüterproduzenten	Insgesamt	65.6	36.2	51.7	60.2	49.5	-21.2	42.8	-17.8
	Inland	69.2	36.4	55.2	58.7	49.6	-20.2	51.6	-15.5
	Ausland	53.3	35.3	39.9	65.4	48.9	-25.1	13.0	-25.2
Verarbeitendes Gewerbe	Insgesamt	107.8	125.1	117.9	108.3	118.7	9.4	-5.8	9.6
	Inland	97.0	90.2	107.5	100.4	102.3	10.8	19.2	1.9
	Ausland	127.7	189.3	136.9	123.0	148.8	7.2	-27.7	21.0

Angaben über den Auftragseingang werden nur für die mit einem . gekennzeichneten Wirtschaftszweigen erhoben.

2. Übersicht über die wirtschaftliche Entwicklung im Verarbeitenden Gewerbe sowie im Bergbau und der Gewinnung von Steinen und Erden

Jahr Monat	Betriebe	Beschäftigte	Geleistete Arbeiter- stunden	Bruttolohn- und -gehalt- summe	Gesamtumsatz ¹⁾		Auftragseingang ²⁾	
					insgesamt	darunter Ausland	insgesamt	darunter Ausland
	Anzahl		1 000	1 000 DM		1991 = 100		
1993	561	120 910	137 507	6 560 626	28 126 965	8 152 406	89,9	91,6
1994	529	113 613	132 593	6 479 380	29 088 383	9 176 888	97,1	104,5
1995	534	113 100	133 085	6 705 232	31 244 419	9 868 209	109,5	122,0
1996	529	108 002	122 892	6 597 278	29 016 788	10 026 953	107,1	123,0
Januar	534	109 834	10 994	527 375	2 537 161	863 933	119,5	142,0
Februar	530	109 654	10 591	513 942	2 447 800	853 508	106,1	127,0
März	527	109 068	11 037	516 453	2 615 276	871 976	115,2	139,7
April	527	108 212	10 404	524 950	2 447 903	876 164	113,0	124,5
Mai	525	107 830	10 251	555 066	2 404 842	873 587	100,3	112,2
Juni	525	107 756	9 897	544 753	2 385 533	798 368	101,6	120,4
Juli	525	107 995	10 663	556 621	2 503 050	867 054	113,4	112,2
August	523	107 627	8 811	530 442	1 969 321	614 808	98,2	101,1
September	535	107 678	10 469	518 608	2 527 729	869 567	107,8	127,7
Oktober	535	107 166	10 860	603 784	2 631 277	937 667	117,8	137,4
November	533	106 985	10 494	643 933	2 420 142	889 731	102,2	130,0
Dezember	533	106 216	8 421	561 351	2 126 754	710 590	90,7	102,0
1997								
Januar	545	106 222	10 563	507 708	2 495 096	872 140	117,6	144,5
Februar	540	106 308	9 969	491 849	2 301 437	826 154	110,8	132,4
März	538	105 864	9 925	508 685	2 564 816	999 028	116,1	144,5
April	539	105 377	10 965	517 192	2 732 134	1 065 552	127,1	152,3
Mai	531	104 925	9 289	549 130	2 349 830	910 778	116,7	148,6
Juni	530	105 021	10 637	550 740	2 857 316	1 079 324	122,5	161,9
Juli	531	105 634	11 057	544 102	2 825 442	1 008 072	114,2	128,5
August	529	105 829	8 294	523 033	1 827 023	603 518	125,1	189,3
September	530	106 219	10 681	517 306	2 815 733	1 104 540	117,9	136,9
Oktober								
November								
Dezember								

1) Ab Januar 1996 werden die Grubenkraftwerke nicht mehr dem Bergbau zugeordnet. Ebenso erfolgt der Ausweis der Umsätze ab Januar 1996 ohne Beihilfe für Verstromungskohle. Die Vergleichbarkeit der Ergebnisse 1995/96 ist daher eingeschränkt. 2) Angaben über den Auftragseingang werden nur für die mit einem * gekennzeichneten Wirtschaftszweige erhoben.

3. Betriebe, Beschäftigte und Umsatz nach Kreisen im September 1997

Kreise	Betriebe	Beschäftigte	Geleistete Arbeiter- stunden	Bruttolohn- und -gehalt- summe	Gesamtumsatz	
					insgesamt	darunter Ausland
	Anzahl		1 000	1 000 DM		
Stadtverband Saarbrücken	166	38 204	3 704	192 413	758 941	210 446
Landkreis Merzig-Wadern	43	7 595	759	36 077	129 145	36 055
Landkreis Neunkirchen	54	8 734	911	38 808	266 533	75 775
Landkreis Saarlouis	111	24 992	2 586	121 869	962 538	500 772
Landkreis Saarpfalz-Kreis	105	20 865	2 169	105 880	553 319	272 025
Landkreis St. Wendel	51	5 829	552	22 259	145 257	9 467
SAARLAND	530	106 219	10 681	517 306	2 815 733	1 104 540

**4. Betriebe, Beschäftigte, Arbeiterstunden, Lohn- und Gehaltssumme und Umsatz
nach Wirtschaftszweigen im Saarland September 1997**

Systematik-Nr.	Wirtschaftszweig		Betriebe	Beschäftigte		Geleistete Arbeiter- stunden	Bruttolohn- und -gehaltssumme		Gesamtumsatz		Umsatz aus Eigen- erzeugung	
				insge- samt	darunter Arbeiter		insge- samt	darunter Lohn- summe	insge- samt	darunter Auslandsumsatz		
	a = September 1997 b = Veränderung gegenüber gleichem Vorjahresmonat in %			Anzahl		1 000	1 000 DM			%	1 000 DM	
C	Bergbau u. Gew. v. Steinen u. Erden	a	26	13 590	10 548	1 241	69 911	46 899	85 558	452	0,5	54 192
		b	-	-5,6	-5,6	-4,7	-5,5	-5,2	+5,1	-15,0	x	+9,9
10	Kohlenbergbau, Torf- gewinnung	a	12	13 287	10 324	1 201	68 527	45 947	78 016	243	0,3	47 561
		b	-	-5,7	-5,6	-4,8	-5,6	-5,4	+4,2	-18,9	x	+9,1
14	Gew. v. Steinen u. Erden, sonst. Bergbau	a	14	303	224	40	1 383	953	7 542	209	2,8	6 631
		b	-	-1,6	-3,4	-1,6	+2,1	+1,5	+14,7	-9,9	x	+16,2
D	Verarbeitendes Gewerbe	a	504	92 629	69 086	9 441	447 396	306 357	2 730 175	1 104 088	40,4	2 607 476
		b	-1,0	-0,7	-0,7	+3,0	+0,6	+2,1	+11,6	+27,0	x	+12,0
15	Ernährungsgewerbe	a	74	7 758	4 663	654	25 335	14 449	210 137	29 012	13,8	186 600
		b	+12,1	+2,1	-0,7	-1,9	-2,8	-3,4	+5,4	+62,6	x	+14,5
17	Textilgewerbe	a	4
		b	-
18	Bekleidungsgewerbe	a	6	540	411	60	1 481	1 038	3 833	1 232	32,1	3 796
		b	-14,3	-8,6	-8,3	+4,7	-5,3	+3,0	-26,5	-20,3	x	-2,9
20	Holzgewerbe (oh. H. v. Möbeln)	a	17	1 209	901	138	5 497	3 967	29 953	6 689	22,3	27 360
		b	-19,0	-16,3	-14,8	-11,5	-13,6	-9,2	-6,6	-3,7	x	-12,7
21	Papiergewerbe	a	4	188	143	21	697	429	2 957	271	9,2	2 957
		b	-33,3	-31,9	-25,5	-20,4	-47,2	-25,8	-23,6	-58,8	x	-23,6
22	Verlags-, Druckgewerbe, Vervielfältigung	a	20	2 453	1 108	172	12 512	5 364	45 780	6 146	13,4	44 945
		b	-	+0,4	+1,3	-1,3	-0,5	-1,3	-4,2	-13,3	x	-4,5
23	Kokerei, Mineralölverar- beitung, H.v. Bruttstoffen	a	3	683	549	66	3 450	2 521	51 739	1 370	2,6	50 984
		b	-	-3,3	-4,2	-4,0	-6,9	-8,4	+21,5	-6,7	x	+21,3
24	Chemische Industrie	a	13	1 058	588	62	4 248	1 640	31 824	6 666	20,9	30 290
		b	-7,1	+17,2	+41,3	+14,2	+0,8	+4,7	+2,4	+17,8	x	+2,3
25	H.v. Gummi- u. Kunststoff- waren	a	23	5 542	4 371	577	24 908	17 549	119 233	55 602	46,6	115 572
		b	+4,5	-	+0,6	-0,1	+1,3	+4,3	+5,4	+12,6	x	+3,6
26	Glasgewerbe, Keramik, Verarb. v. Steinen u. Erden	a	39	3 688	2 565	382	17 234	10 367	71 882	17 344	24,1	61 435
		b	+2,6	-7,0	-5,7	+1,8	+5,1	+7,9	+2,3	+17,9	x	+1,1
27	Metallerzeugung u. -bearbeitung	a	25	15 725	12 397	1 720	77 016	55 920	385 884	196 136	50,8	374 774
		b	-3,8	+0,3	+0,3	+3,2	+1,4	+0,7	+14,0	+19,5	x	+14,7
27.1	Erzeugung v. Roheisen, Stahl, Ferroleg. (EGKS)	a	5	10 612	8 292	1 129	51 596	37 651	265 140	144 304	54,4	258 474
		b	-	+1,5	+1,5	+4,1	+1,0	-0,3	+17,9	+23,9	x	+17,7
27.2	H.v. Rohren	a	6	1 818	1 330	187	9 096	5 775	39 874	12 664	31,8	35 718
		b	-25,0	-14,5	-15,2	-11,4	-11,8	-10,6	-16,0	-16,8	x	-12,9
27.5	Gießereiindustrie	a	8	2 645	2 277	334	12 962	10 171	56 782	31 534	55,5	56 495
		b	+14,3	+7,3	+6,5	+8,6	+14,7	+12,1	+23,7	+20,0	x	+23,3
28	H. v. Metallerzeugnissen	a	96	11 232	8 429	1 172	57 846	38 376	262 548	73 725	28,1	253 669
		b	-5,0	-7,0	-6,9	-7,0	-5,5	-5,1	+0,8	-13,9	x	-0,9
28.1	Stahl- u. Leichtmetallbau	a	37	4 824	3 301	446	26 195	15 256	143 015	39 627	27,7	136 374
		b	-5,1	+21,1	+24,0	+16,0	+23,3	+25,4	+14,8	-17,6	x	+12,2
29	Maschinenbau	a	85	15 229	10 832	1 394	74 496	47 373	337 082	95 845	28,4	300 358
		b	-7,6	-0,3	+1,1	+5,0	+0,7	+3,4	+9,5	+35,7	x	+7,8
31	H. v. Geräten d. Elektrizitäts- erzg., -verteilung	a	31	4 822	3 180	469	25 286	14 085	109 075	19 500	17,9	101 152
		b	+6,9	+0,2	-2,7	+7,4	+1,3	+9,4	-7,1	+13,8	x	-9,7
32	Rundfunk-, Fernseh- und Nachrichtentechnik	a	6	415	265	27	1 350	607	6 141	886	14,4	5 429
		b	-	-22,4	-35,7	-39,2	-2,8	-32,7	-28,8	-0,5	x	-35,8
33	Medizin-, Mess-, Steuer- und Regelungstechnik, Optik	a	23	2 441	1 489	202	10 999	5 192	68 396	13 079	19,1	65 899
		b	+4,5	+10,0	+8,0	+7,2	+17,1	+12,6	+23,8	+156,5	x	+24,7
34	H. v. Kraftwagen u. Kraftwagenteilen	a	13	17 569	15 596	2 103	96 071	81 346	931 731	560 589	60,2	922 160
		b	+8,3	+3,5	+3,3	+12,9	+4,4	+5,9	+22,8	+40,1	x	+23,3
35	Sonst. Fahrzeugbau	a	2
		b	-33,3
36	H. v. Möbeln, Schmuck, Musikinstr., Sportger. usw.	a	17	1 000	707	103	4 028	2 397	33 096	2 184	6,6	32 931
		b	-	-7,4	-8,9	-3,1	-3,9	-4,6	+10,3	-35,2	x	+10,6
37	Recycling	a	3	105	81	12	423	299	5 034	913	18,1	3 315
		b	x	.
A	Vorleistungsgüter- produzenten	a	247	63 550	49 514	6 706	320 447	227 033	1 415 145	554 041	39,2	1 330 889
		b	-	-0,9	-0,6	+2,8	+1,4	+3,1	+11,2	+20,3	x	+11,7
B	Investitionsgüter- produzenten	a	182	30 105	22 503	2 942	151 227	101 690	1 081 994	507 232	46,9	1 035 508
		b	-5,7	-3,3	-3,2	+1,8	-3,1	-2,6	+13,5	+34,8	x	+12,7
GG	Gebrauchsgüter- produzenten	a	14	1 926	1 529	195	7 331	5 042	66 636	2 775	4,2	65 865
		b	-	-8,3	-9,7	-11,3	-5,4	-7,9	+3,8	-5,3	x	+3,0
VG	Verbrauchsgüter- produzenten	a	87	10 638	6 088	840	38 301	19 491	251 958	40 492	16,1	229 406
		b	+7,4	+2,9	+2,1	+0,1	-1,2	-0,8	+5,9	+36,1	x	+12,3
C + D	Insgesamt	a	530	106 219	79 634	10 681	517 306	353 257	2 815 733	1 104 540	39,2	2 661 668
		b	-0,9	-1,4	-1,4	+2,0	-0,3	+1,0	+11,4	+27,0	x	+11,9

Größere Abweichungen in den Bereichen 27.2, 27.5, 28.1 und 33 resultieren aus Schwerpunktverlagerungen.

**5. Betriebe, Beschäftigte, Arbeiterstunden, Lohn- und Gehaltssumme und Umsatz
nach Wirtschaftszweigen im Saarland Januar - September 1997**

Systematik-Nr.	Wirtschaftszweig a = Januar - September 1997 b = Veränderung gegenüber gleichem Vorjahreszeitraum in %		Betriebe	Beschäftigte		Geleistete Arbeiter- stunden	Bruttolohn- und -gehaltssumme		Gesamtumsatz		Umsatz aus Eigen- erzeugung	
				insge- samt	darunter Arbeiter		insge- samt	darunter Lohn- summe	insge- samt	darunter Auslandsumsatz		
	Anzahl				1 000	1 000 DM				%	1 000 DM	
C	Bergbau u. Gew. v. Steinen u. Erden ¹⁾	a	26	13 739	10 680	10 867	621 294	412 556	783 071	3 196	0,4	501 064
		b	-2,1	-6,4	-6,4	-7,6	-7,2	-7,5	+4,9	-20,0	x	+14,2
10	Kohlenbergbau, Torf- gewinnung ¹⁾	a	12	13 429	10 449	10 514	609 155	404 283	722 101	1 165	0,2	448 343
		b	-2,7	-6,5	-6,5	-7,8	-7,4	-7,6	+4,5	-42,7	x	+14,8
14	Gew. v. Steinen u. Erden, sonst. Bergbau	a	14	310	231	354	12 139	8 274	60 970	2 031	3,3	52 720
		b	-1,6	-0,4	-2,5	-3,7	-0,2	-2,3	+10,0	+3,5	x	+9,7
D	Verarbeitendes Gewerbe	a	509	91 972	68 417	80 514	4 088 451	2 768 975	21 985 756	8 465 910	38,5	20 968 420
		b	+1,4	-1,9	-2,2	-1,0	-0,7	-1,1	+4,2	+13,1	x	+4,7
15	Ernährungsgewerbe	a	74	7 742	4 661	5 693	239 333	133 763	1 776 972	168 635	9,5	1 539 755
		b	+21,1	+1,8	-1,0	-4,1	-0,1	-2,9	-1,5	+9,7	x	+5,1
17	Textilgewerbe	a	4	571	447	440	22 913	14 468	153 282	128 272	83,7	153 282
		b	-	-	-	-	-	-	-	-	-	-
18	Bekleidungsgewerbe	a	6	543	413	467	13 367	9 138	33 454	10 006	29,9	29 501
		b	-20,0	-21,0	-21,5	-13,8	-17,9	-13,8	-30,5	-23,2	x	-24,9
20	Holzgewerbe (oh. H. v. Möbeln)	a	17	1 243	926	1 218	50 064	35 356	230 466	50 279	21,8	212 414
		b	-16,9	-13,5	-12,6	-8,1	-12,4	-11,2	-5,0	-7,6	x	-10,4
21	Papiergewerbe	a	4	193	151	198	6 860	4 223	25 403	3 788	14,9	25 403
		b	-31,5	-31,6	-23,5	-18,0	-36,9	-26,7	-47,8	-81,0	x	-47,8
22	Verlags-, Druckgewerbe, Vervielfältigung	a	20	2 460	1 112	1 515	125 014	52 303	406 795	61 545	15,1	396 538
		b	-0,6	-1,1	-1,3	-2,8	+4,2	+1,7	-2,0	-9,5	x	-2,6
23	Kokerei, Mineralölverar- beitung, H.v. Brutstoffen	a	3	684	549	632	31 731	23 393	399 741	14 056	3,5	393 477
		b	-	-3,8	-4,1	-3,9	-6,3	-5,1	+8,9	+12,9	x	+8,9
24	Chemische Industrie	a	13	890	431	479	39 377	13 657	262 993	51 112	19,4	244 094
		b	-6,3	-0,6	+2,9	+1,4	+1,5	+1,1	-0,6	+13,0	x	-3,0
25	H.v. Gummi- u. Kunststoff- waren	a	23	5 480	4 297	5 046	221 133	153 482	981 340	454 090	46,3	952 320
		b	+8,9	+0,2	+0,2	+0,4	-	-0,4	+3,4	+6,5	x	+1,8
26	Glasgewerbe, Keramik, Verarb. v. Steinen u. Erden	a	39	3 727	2 586	3 242	148 139	89 275	600 558	146 274	24,4	519 894
		b	-0,6	-10,0	-10,2	-6,7	-3,4	-5,4	-5,6	-7,2	x	-7,3
27	Metallerzeugung u. -bearbeitung	a	25	15 568	12 250	15 320	703 017	511 889	3 109 804	1 509 021	48,5	3 024 809
		b	-0,4	+0,1	-0,2	+3,5	+1,9	+1,6	+3,3	+4,0	x	+3,7
27.1	Erzeugung v. Roheisen, Stahl, Ferroleg. (EGKS)	a	5	10 473	8 171	10 462	474 015	347 870	2 152 193	1 084 823	50,4	2 097 318
		b	-	+1,4	+1,1	+6,9	+3,9	+3,5	+5,6	+5,9	x	+5,3
27.2	H.v. Rohren	a	6	1 798	1 302	1 567	85 392	53 422	335 549	133 456	39,8	307 328
		b	-25,0	-15,5	-16,9	-14,4	-11,8	-12,1	-13,5	-11,8	x	-9,2
27.5	Gießereiindustrie	a	8	2 655	2 289	2 709	113 053	89 574	432 560	227 674	52,6	430 660
		b	+30,9	+8,6	+7,5	+4,3	+6,0	+4,1	+10,2	+5,9	x	+9,9
28	H. v. Metallerzeugnissen	a	98	11 159	8 401	10 163	512 036	338 578	2 353 427	742 260	31,5	2 290 333
		b	-3,2	-8,1	-8,2	-8,9	-7,9	-8,4	+4,8	+21,9	x	+3,8
28.1	Stahl- u. Leichtmetallbau	a	39	4 758	3 268	3 845	227 096	130 556	1 340 880	440 124	32,8	1 294 520
		b	+1,7	+21,2	+24,1	+19,2	+21,8	+23,1	+31,4	+76,9	x	+30,3
29	Maschinenbau	a	86	15 097	10 701	11 826	690 566	432 097	2 958 122	778 755	26,3	2 668 935
		b	-4,9	-1,1	+0,3	-2,0	-1,6	-0,5	+10,4	+18,4	x	+12,2
30	H. v. Büromasch., Dv- Gerät. u. -einrichtungen	a	-	-	-	-	-	-	-	-	-	-
		b	-100,0	-100,0	-100,0	-100,0	-100,0	-100,0	-100,0	-	x	-100,0
31	H. v. Geräten d. Elektrizitäts- erzg., -verteilung	a	30	4 756	3 152	3 748	214 613	115 895	799 703	151 224	18,9	745 871
		b	+7,9	-2,3	-4,9	-0,3	+0,8	+0,5	-5,8	+4,7	x	-5,7
32	Rundfunk-, Fernseh- und Nachrichtentechnik	a	6	473	273	256	13 802	5 724	63 192	8 094	12,8	58 698
		b	-	-13,8	-34,9	-41,7	-4,5	-38,4	-31,9	+15,2	x	-35,3
33	Medizin-, Mess-, Steuer- und Regelungstechnik, Optik	a	24	2 497	1 503	1 730	105 479	49 548	601 113	115 211	19,2	579 156
		b	+11,6	+11,4	+7,6	+7,1	+22,3	+17,7	+22,8	+91,2	x	+24,9
34	H. v. Kraftwagen u. Kraftwagenteilen	a	13	17 258	15 306	17 036	891 782	744 941	6 887 167	4 041 003	58,7	6 808 670
		b	+7,3	+1,6	+1,4	+5,2	+1,4	+1,1	+6,7	+17,7	x	+6,7
35	Sonst. Fahrzeugbau	a	3	499	441	535	20 106	17 834	58 513	4 035	6,9	58 513
		b	-7,4	-31,7	-30,5	-25,0	-17,1	-12,5	-	-33,9	x	-
36	H. v. Möbeln, Schmuck, Musikinstr., Sportger. usw.	a	17	1 024	736	858	35 418	20 859	244 353	17 767	7,3	242 086
		b	+2,6	-10,6	-10,2	-5,9	-10,9	-11,2	-6,8	-21,7	x	-6,4
37	Recycling	a	3	106	81	113	3 702	2 553	39 357	10 481	26,6	24 672
		b	-	-	-	-	-	-	-	-	x	-
A	Vorleistungsgüter- produzenten	a	247	63 166	49 168	57 962	2 902 670	2 045 976	11 334 836	4 374 517	38,6	10 635 029
		b	+0,4	-2,1	-2,1	+0,5	-0,6	-0,6	+4,6	+7,9	x	+4,9
B	Investitionsgüter- produzenten	a	186	30 127	22 440	24 675	1 367 495	906 388	8 780 043	3 795 898	43,2	8 418 997
		b	-2,6	-3,5	-3,6	-5,6	-4,2	-4,5	+5,6	+21,3	x	+5,8
GG	Gebrauchsgüter- produzenten	a	14	1 964	1 565	1 555	73 001	48 703	507 896	24 661	4,9	503 023
		b	-	-10,6	-12,0	-11,8	-5,5	-10,1	-2,3	-19,7	x	-2,8
VG	Verbrauchsgüter- produzenten	a	87	10 455	5 924	7 189	366 579	180 465	2 146 052	274 029	12,8	1 912 435
		b	+13,6	-0,4	-3,0	-4,7	+0,7	-2,4	-1,3	-0,6	x	+3,1
C + D	Insgesamt	a	535	105 711	79 097	91 381	4 709 746	3 181 531	22 768 827	8 469 106	37,2	21 469 484
		b	+1,2	-2,5	-2,8	-1,9	-1,6	-2,0	+4,3	+13,1	x	+4,9

¹⁾ Sonderentwicklung beim Umsatz aufgrund einmaliger Großlieferung an die saarländischen Kraftwerke im Juli 1997. Größere Abweichungen in den Bereichen 27.2, 27.5, 28.1 und 33 resultieren aus Schwerpunktverlagerungen.

6. Betriebe, Beschäftigte und Umsatz nach fachlichen Betriebsteilen im Saarland September 1997

Systematik-Nr.	Wirtschaftszweig		Betriebs-teile	Beschäftigte		Umsatz		
				insgesamt	darunter Arbeiter	insgesamt	darunter Auslandsumsatz	
	a = September 1997 b = Veränderung gegenüber gleichem Vorjahresmonat in %		Anzahl		1 000 DM		%	
C	Bergbau u. Gew. v. Steinen u. Erden	a	26	13 583	10 542	54 192	452	0,8
		b	-	-5,6	-5,6	+9,9	-15,0	x
10	Kohlenbergbau, Torf-gewinnung	a	12	13 287	10 324	47 561	243	0,5
		b	-	-5,7	-5,6	+9,1	-18,9	x
14	Gew. v. Steinen u. Erden, sonst. Bergbau	a	14	296	218	6 631	209	3,2
		b	-	-1,3	-3,1	+16,2	-9,9	x
D	Verarbeitendes Gewerbe	a	554	92 282	68 915	2 602 118	1 077 344	41,4
		b	-1,6	-0,7	-0,7	+11,7	+27,1	x
15	Ernährungsgewerbe	a	78	7 664	4 612	186 600	28 794	15,4
		b	+11,4	+2,2	-0,8	+14,5	+64,2	x
17	Textilgewerbe	a	5
		b	-
18	Bekleidungsgewerbe	a	7	543	414	3 814	1 225	32,1
		b	-12,5	-6,4	-8,4	-2,7	-20,5	x
20	Holzgewerbe (oh. H. v. Möbeln)	a	18	1 193	892	27 235	6 676	24,5
		b	-18,2	-16,5	-14,9	-12,8	-3,7	x
21	Papiergewerbe	a	4	188	143	2 957	271	9,2
		b	-33,3	-31,9	-25,5	-23,6	-58,8	x
22	Verlags-, Druckgewerbe, Vervielfältigung	a	21	2 453	1 108	44 945	5 930	13,2
		b	-	+0,4	+1,3	-4,5	-13,3	x
23	Kokerei, Mineralölverarbeitung, H.v. Brutstoffen	a	3	653	521	50 938	1 370	2,7
		b	-	-3,4	-4,4	+21,3	-6,7	x
24	Chemische Industrie	a	17	1 061	593	30 421	6 325	20,8
		b	-5,6	+16,5	+39,2	+2,4	+23,7	x
25	H.v. Gummi- u. Kunststoff-waren	a	25	5 589	4 399	116 450	54 786	47,0
		b	+4,2	-0,2	+0,3	+3,0	+11,7	x
26	Glasgewerbe, Keramik, Verarb. v. Steinen u. Erden	a	41	3 671	2 558	61 435	13 383	21,8
		b	+2,5	-6,8	-5,5	+1,4	+22,6	x
27	Metallerzeugung u. -bearbeitung	a	30	15 565	12 271	370 758	192 741	52,0
		b	-6,3	+0,1	+0,1	+15,0	+20,8	x
27.1	Erzeugung v. Roheisen, Stahl, Ferroleg. (EGKS)	a	5	9 926	7 728	241 490	133 358	55,2
		b	-16,7	+1,3	+1,3	+19,0	+25,0	x
27.2	H.v. Rohren	a	6	1 818	1 330	35 718	11 943	33,4
		b	-25,0	-8,0	-8,0	-9,3	-15,8	x
27.5	Gießereiindustrie	a	11	2 657	2 295	57 528	31 953	55,5
		b	-	+0,8	+0,3	+19,0	+19,4	x
28	H. v. Metallerzeugnissen	a	110	11 490	8 712	243 953	67 300	27,6
		b	-4,3	-5,0	-4,1	-1,0	-22,6	x
28.1	Stahl- u. Leichtmetallbau	a	39	4 402	3 090	112 099	29 828	26,6
		b	-4,9	+14,0	+21,3	+37,7	+75,5	x
29	Maschinenbau	a	94	16 199	11 626	355 961	110 140	30,9
		b	-8,7	-0,2	+0,5	+8,4	+36,6	x
30	H. v. Büromasch., Dv- Gerät. u. -einrichtungen	a	-	-	-	-	-	-
		b	-100,0	-100,0	-100,0	-100,0	-100,0	x
31	H. v. Geräten d. Elektrizitäts-erzg., -verteilung	a	33	4 685	3 107	100 837	17 952	17,8
		b	+6,5	+0,2	-2,7	-7,0	+7,0	x
32	Rundfunk-, Fernseh- und Nachrichtentechnik	a	7	498	300	5 429	546	10,1
		b	-	-19,4	-32,9	-53,3	-23,6	x
33	Medizin-, Mess-, Steuer- und Regelungstechnik, Optik	a	23	2 423	1 487	65 831	12 658	19,2
		b	-	+9,8	+7,6	+24,2	+160,9	x
34	H. v. Kraftwagen u. Kraftwagenteilen	a	13	16 349	14 593	874 495	537 368	61,4
		b	+8,3	+2,5	+2,3	+23,1	+42,1	x
35	Sonst. Fahrzeugbau	a	2
		b	-33,3
36	H. v. Möbeln, Schmuck, Musikinstr., Sportger. usw.	a	20	1 023	726	33 171	2 199	6,6
		b	+5,3	-7,3	-8,6	+10,0	-36,6	x
37	Recycling	a	3	99	78	3 315	913	27,5
		b
A	Vorleistungsgüter-produzenten	a	273	62 396	48 692	1 293 939	525 431	40,6
		b	+0,4	-0,9	-0,7	+11,6	+21,0	x
B	Investitionsgüter-produzenten	a	201	31 044	23 294	1 074 642	513 709	47,8
		b	-7,8	-3,2	-3,1	+12,0	+32,7	x
GG	Gebrauchsgüter-produzenten	a	15	1 951	1 547	66 094	2 436	3,7
		b	+7,1	-7,1	-8,7	+3,3	-11,6	x
VG	Verbrauchsgüter-produzenten	a	91	10 474	5 924	221 635	36 220	16,3
		b	+7,1	+2,8	+1,9	+13,4	+50,6	x
C + D	Insgesamt	a	580	105 865	79 457	2 656 311	1 077 796	40,6
		b	-1,5	-1,4	-1,4	+11,7	+27,0	x

Größere Abweichungen in den Bereichen 27.2, 27.5, 28.1 und 33 resultieren aus Schwerpunktverlagerungen.

7. Energieverbrauch nach Wirtschaftszweigen im Saarland 3. Quartal 1997

Systematik-Nr.	Wirtschaftszweig a = 3. Quartal 1997 b = Veränderung gegenüber gleichem Vorjahreszeitraum in %		Verbrauch an					
			Kohle	Heizöl		Erdgas	Stadt- und Kokereigas	Strom
				leicht	schwer			
				1 000 MJ	t			
C	Bergbau u. Gew. v. Steinen u. Erden	a	3 369	150	-	-	-	184 925
		b	-81,7	-30,6	-	-	-	-1,7
10	Kohlenbergbau, Torfgewinnung	a	3 369	-	-	-	-	181 556
		b	-81,7	-	-	-	-	-1,5
14	Gew. v. Steinen u. Erden, sonst. Bergbau	a	-	150	-	-	-	3 369
		b	-	-30,6	-	-	-	-11,7
D	Verarbeitendes Gewerbe	a	13 369 804	3 759	6 464	488 833	1 058 697	872 966
		b	-9,1	-12,5	+29,7	-9,6	+6,7	+5,7
15	Ernährungsgewerbe	a	80 450	694	53	31 999	220	35 271
		b	-7,5	-3,5	+562,5	+6,8	-94,8	+6,6
17	Textilgewerbe	a	-	2	-	17 438	-	8 185
		b	-	-33,3	-	-33,5	-	+12,6
18	Bekleidungsgewerbe	a	-	-	-	-	-	-
		b	-	-	-	-	-	-
20	Holzgewerbe (oh. H. v. Möbeln)	a	25 097	182	-	65	-	23 350
		b	+1,0	-50,1	-	-99,7	-	-1,8
21	Papiergewerbe	a	-	26	-	10	-	464
		b	-	-46,9	-	-53,6	-	-55,1
22	Verlags-, Druckgewerbe, Vervielfältigung	a	-	13	-	358	73	4 913
		b	-	-23,5	-	+20,2	-	+0,8
23	Kokerei, Mineralölverarbeitung, H.v. Brutstoffen	a	-	50	-	-	299 735	43 979
		b	-	-24,2	-	-	+20,7	+2,4
24	Chemische Industrie	a	-	151	-	92	50	74 388
		b	-	-5,6	-	-44,3	+0,4	+21,2
25	H.v. Gummi- u. Kunststoffwaren	a	-	244	-	68 471	-	69 256
		b	-	-49,5	-	-7,0	-	+5,2
26	Glasgewerbe, Keramik, Verarb. v. Steinen u. Erden	a	-	115	399	63 642	-	22 434
		b	-	-7,3	-18,6	-26,4	-100,0	-1,6
27	Metallerzeugung u. -bearbeitung	a	13 262 267	235	6 012	172 454	757 812	376 015
		b	-9,1	-1,7	+34,0	+10,4	+3,6	+3,0
27.1	Erzeugung v. Roheisen, Stahl, Ferroleg. (EGKS)	a	13 132 318	71	6 012	44 988	752 898	262 338
		b	-9,2	+4,4	+34,0	+41,5	+3,6	+3,3
27.2	H.v. Rohren	a	-	1	-	82 346	-	48 962
		b	-100,0	-96,9	-	+5,7	-	-1,0
27.5	Gießereiindustrie	a	129 949	37	-	34 472	-	57 964
		b	+22,5	+131,3	-	-6,9	-	+4,4
28	H. v. Metallerzeugnissen	a	-	1 257	-	52 717	188	55 192
		b	-	+9,2	-	+7,7	+47,9	+4,4
28.1	Stahl- u. Leichtmetallbau	a	-	190	-	816	159	5 450
		b	-	-30,1	-	+186,7	+62,2	+25,3
29	Maschinenbau	a	1 990	361	-	12 457	10	42 966
		b	-6,7	-21,9	-	-2,5	-	+12,7
31	H. v. Geräten d. Elektrizitätserzg., -verteilung	a	-	69	-	2 751	-	10 863
		b	-	+25,5	-	-71,4	-	+9,6
32	Rundfunk-, Fernseh- und Nachrichtentechnik	a	-	1	-	162	-	872
		b	-	-50,0	-	-59,5	-	-6,2
33	Medizin-, Mess-, Steuer- und Regelungstechnik, Optik	a	-	90	-	20 885	-	11 239
		b	-	-10,9	-	-16,8	-100,0	+13,6
34	H. v. Kraftwagen u. Kraftwagenteilen	a	-	113	-	45 190	3	91 309
		b	-	-23,6	-	-2,7	-30,9	+8,6
35	Sonst. Fahrzeugbau	a	-	-	-	-	-	-
		b	-	-	-	-	-	-
36	H. v. Möbeln, Schmuck, Musikinstr., Sportger. usw.	a	-	19	-	119	280	1 225
		b	-	-57,8	-	-57,4	-	-8,0
37	Recycling,	a	-	6	-	-	-	343
		b	-	-	-	-	-	-
A	Vorleistungsgüterproduzenten	a	13 290 732	2 361	6 411	401 496	1 057 623	920 499
		b	-9,2	-13,5	+28,8	-9,3	+7,1	+4,3
B	Investitionsgüterproduzenten	a	1 990	721	-	52 141	478	95 784
		b	-6,7	-24,8	-	-18,9	+243,4	+5,1
GG	Gebrauchsgüterproduzenten	a	-	110	-	188	-	3 934
		b	-	-6,0	-	-83,7	-	-8,8
VG	Verbrauchsgüterproduzenten	a	80 450	717	53	35 009	595	37 674
		b	-7,5	+1,8	+562,5	+6,0	-86,6	+5,3
C + D	Insgesamt	a	13 373 173	3 909	6 464	488 833	1 058 697	1 057 891
		b	-9,2	-13,3	+29,7	-9,6	+6,7	+4,3

Veröffentlichungen

I. Zusammenfassende Schriften

Statistisches Handbuch für das Saarland

Erscheint zweijährlich im Wechsel mit Statistisches Taschenbuch für das Saarland.

Das Statistische Handbuch vermittelt aus dem Bereich der amtlichen Statistik die jeweils aktuellen Ergebnisse. Dem Benutzer steht reiches Zahlenmaterial aus sämtlichen Bereichen des wirtschaftlichen, kulturellen und sozialen Lebens zur Verfügung. Durch Zeit- und regionale Vergleiche lassen sich Entwicklungen in der Bevölkerungs-, der Wirtschafts- und Sozialstruktur erkennen.

Statistisches Taschenbuch für das Saarland

Erscheint zweijährlich im Wechsel mit Statistisches Handbuch für das Saarland.

Das Statistische Taschenbuch will die zweijährliche Erscheinungsphase des Handbuchs durch Publizierung der jeweils neuesten, wichtigsten Daten der amtlichen Statistik ausfüllen. In seiner Gliederung ist es nicht so differenziert angelegt wie das bedeutend umfangreichere Handbuch. In einem Anhang werden zusätzlich die wichtigsten Daten der amtlichen Statistik für die übrigen Bundesländer aufgeführt.

Saarland heute - Statistische Kurzinformationen (*erscheint jährlich*)

II. Fachstatistische Schriften

Handbuch Öffentliche Finanzen

Erscheinungsweise jährlich.

Das Handbuch stellt Grunddaten über die aktuelle Finanzsituation im öffentlichen Bereich zur Verfügung. Angegeben sind sowohl einfache Bestandszahlen als auch funktional gegliederte Ergebnisse für Gemeinden und Land.

Statistische Berichte

Zur schnellen Unterrichtung von Verwaltung und anderen Interessenten werden hier die neuesten Ergebnisse der laufenden Statistiken wie auch die ersten Resultate von Sondererhebungen veröffentlicht. Ihre sachliche Gliederung ist sehr differenziert und bundeseinheitlich festgelegt.

Bildung - Kurzinformation (*erscheint jährlich*)

III. Reihen

Einzelschrift zur Statistik des Saarlandes

In dieser Reihe, die bis heute fast 100 Einzelschriften umfaßt, werden aus dem gesamten Spektrum der amtlichen Statistik schwerpunktmäßig Einzelthemen behandelt.

Saarland in Zahlen (*Sonderhefte*)

In dieser Serie werden die Ergebnisse von periodisch wiederkehrenden Zählungen veröffentlicht.

Saarländische Gemeindezahlen

In dieser jährlich erscheinenden Publikation werden Informationen aus den verschiedensten Bereichen der amtlichen Statistik auf Gemeinde- bzw. Kreisebene veröffentlicht.

Volkswirtschaftliche Gesamtrechnungen der Länder (*Gemeinschaftsveröffentlichungen der Statistischen Landesämter*)

Ergebnisse über Entstehung, Verteilung und Verwendung des Sozialprodukts nach Ländern sowie Bruttowertschöpfung der kreisfreien Städte und Landkreise, Erscheinungsweise ein-bis zweijährlich.

IV. Verzeichnisse

wie Gemeindeverzeichnis, Schulverzeichnis, Krankenhausverzeichnis, Märkte im Saarland, Systematischer Datenbestandskatalog des saarländischen Informationssystem SAPLIS usw. werden jährlich aktualisiert herausgegeben;
neu: Straßenverzeichnis

Presse- und Informationsdienst

Saarland

Statistisches Landesamt

Virchowstr. 7, 66119 Saarbrücken, "ZapfDingbats"P12J6% 06 81/ 5 01 - 59 35, Telefax 06 81/5 01 - 59 21

ANHANG

Klassifikation der Wirtschaftszweige, Ausgabe 1993 (WZ 93), und Zuordnung der Klassen nach WZ 93 zu den Hauptgruppen

Bereich: Bergbau und Gewinnung von Steinen und Erden, Verarbeitendes Gewerbe

Vorbemerkung: Mit Beginn des Jahres 1995 trat eine neue „Klassifikation der Wirtschaftszweige, Ausgabe 1993 (WZ 93)“ in Kraft. Diese neue nationale Klassifikation ersetzt die bisherige „Systematik der Wirtschaftszweige, Fassung für die Statistik im Produzierenden Gewerbe (SYPRO)“. Sie wurde aus der europäischen Klassifikation NACE Rev. 1 abgeleitet, die nach Ablauf einer Übergangsfrist ab 1995 in allen Mitgliedstaaten der Europäischen Union sowohl für die Erhebung als auch für die Darstellung der statistischen Daten anzuwenden ist.

In der ersten Spalte sind die Buchstaben der Abschnitte, die Buchstabenkombinationen der Unterabschnitte sowie die Nummern der Abteilungen, Gruppen und Klassen der WZ 93 angegeben. Die Reihenfolge der Wirtschaftszweige richtet sich nach der WZ 93. In der zweiten Spalte ist die Bezeichnung des jeweiligen Wirtschaftszweiges der WZ 93 angegeben.

In der dritten Spalte ist die Zuordnung der Klassen (Viersteller) der WZ 93 zu den neuen Hauptgruppen des Bereiches Bergbau und Gewinnung von Steinen und Erden, Verarbeitendes Gewerbe durch folgende Buchstaben gekennzeichnet: A = Vorleistungsgüterproduzenten, B = Investitionsgüterproduzenten, GG = Gebrauchsgüterproduzenten, VG = Verbrauchsgüterproduzenten.

Hinweis: Angaben zum Merkmal Auftragseingang müssen nur für die mit einem ● gekennzeichneten Wirtschaftszweige gemeldet werden.

Abkürzungen: a.n.g. = anderweitig nicht genannt; EGKS = Europäische Gemeinschaft für Kohle und Stahl; einschl. = einschließlich; NE- = Nichteisen-; u.ä. = und ähnliche(s)

Nr. der Klassifikation	Bezeichnung	Hauptgruppe	Nr. der Klassifikation	Bezeichnung	Hauptgruppe
C	Bergbau und Gewinnung von Steinen und Erden		D	Verarbeitendes Gewerbe	
CA	Kohlenbergbau, Torfgewinnung, Gewinnung von Erdöl und Erdgas, Bergbau auf Uran- und Thoriumerze		DA	Ernährungsgewerbe und Tabakverarbeitung	
10	Kohlenbergbau, Torfgewinnung		15	Ernährungsgewerbe	
10.10	Steinkohlenbergbau und -brikettherstellung	A	15.1	Schlachten und Fleischverarbeitung	
10.20	Braunkohlenbergbau und -brikettherstellung	A	15.11	Schlachten (ohne Schlachten von Geflügel)	VG
10.30	Torfgewinnung und -veredlung	A	15.12	Schlachten von Geflügel	VG
11	Gewinnung von Erdöl und Erdgas, Erbringung damit verbundener Dienstleistungen		15.13	Fleischverarbeitung	VG
11.10	Gewinnung von Erdöl und Erdgas	A	15.20	Fischverarbeitung	VG
11.20	Erbringung von Dienstleistungen bei der Gewinnung von Erdöl und Erdgas	A	15.3	Obst- und Gemüseverarbeitung	
12.00	Bergbau auf Uran- und Thoriumerze	A	15.31	Verarbeitung von Kartoffeln	VG
CB	Erzbergbau, Gewinnung von Steinen und Erden, sonstiger Bergbau		15.32	Herstellung von Frucht- und Gemüsesäften	VG
13	Erzbergbau		15.33	Verarbeitung von Obst und Gemüse a.n.g.	VG
13.10	Eisenerzbergbau	A	15.4	Herstellung von pflanzlichen und tierischen Ölen und Fetten	
13.20	NE-Metallerzbergbau (ohne Bergbau auf Uran- und Thoriumerze)	A	15.41	Herstellung von rohen Ölen und Fetten	A
14	Gewinnung von Steinen und Erden, sonstiger Bergbau		15.42	Herstellung von raffinierten Ölen und Fetten	VG
14.1	Gewinnung von Natursteinen		15.43	Herstellung von Margarine u.ä. Nahrungsfetten	VG
14.11	Gewinnung von Naturwerksteinen und Natursteinen a.n.g.	A	15.5	Milchverarbeitung	
14.12	Gewinnung von Kalk-, Dolomit-, Gips- und Anhydritstein sowie Kreide	A	15.51	Milchverarbeitung (ohne Herstellung von Speiseeis)	VG
14.13	Gewinnung von Schiefer	A	15.52	Herstellung von Speiseeis	VG
14.2	Gewinnung von Kies, Sand, Ton und Kaolin		15.6	Mahl- und Schälrmühlen, Herstellung von Stärke und Stärkeerzeugnissen	
14.21	Gewinnung von Kies und Sand	A	15.61	Mahl- und Schälrmühlen	A
14.22	Gewinnung von Ton und Kaolin	A	15.62	Herstellung von Stärke und Stärkeerzeugnissen	A
14.30	Bergbau auf chemische und Düngemittelminerale	A	15.7	Herstellung von Futtermitteln	
14.40	Gewinnung von Salz	A	15.71	Herstellung von Futtermitteln für Nutztiere	A
14.50	Gewinnung von Steinen und Erden a.n.g., sonstiger Bergbau	A	15.72	Herstellung von Futtermitteln für sonstige Tiere	VG
			15.8	Sonstiges Ernährungsgewerbe (ohne Getränkeherstellung)	
			15.81	Herstellung von Backwaren (ohne Dauerbackwaren)	VG
			15.82	Herstellung von Dauerbackwaren	VG
			15.83	Zuckerindustrie	VG

Nr. der Klassifikation	Bezeichnung	Hauptgruppe
15.84	Herstellung von Süßwaren (ohne Dauerbackwaren)	VG
15.85	Herstellung von Teigwaren	VG
15.86	Verarbeitung von Kaffee und Tee, Herstellung von Kaffee-Ersatz	VG
15.87	Herstellung von Würzen und Soßen	VG
15.88	Herstellung von homogenisierten und diätetischen Nahrungsmitteln	VG
15.89	Herstellung von sonstigen Nahrungsmitteln (ohne Getränke)	VG
15.9	Getränkeherstellung	
15.91	Herstellung von Spirituosen	VG
15.92	Alkoholbrennerei	A
15.93	Herstellung von Wein aus frischen Trauben	VG
15.94	Herstellung von Apfelwein und sonstigen Fruchtweinen	VG
15.95	Herstellung von Wermutwein und sonstigen aromatisierten Weinen	VG
15.96	Herstellung von Bier	VG
15.97	Herstellung von Malz	A
15.98	Mineralbrunnen, Herstellung von Erfrischungsgetränken	VG
16.00	Tabakverarbeitung	VG
DB	Textil- und Bekleidungsgewerbe	
17	Textilgewerbe	
17.1	Spinnstoffaufbereitung und Spinnerei	
● 17.11	Baumwollaufbereitung und -spinnerei	A
● 17.12	Wollaufbereitung und Streichgarnspinnerei	A
● 17.13	Wollaufbereitung und Kammgarnspinnerei	A
17.14	Flachs aufbereitung und -spinnerei	A
17.15	Zwirnen und Texturieren von Filamentgarnen, Seiden aufbereitung und -spinnerei	A
● 17.16	Nähgarnfertigung	A
17.17	Sonstige Spinnstoffaufbereitung und Spinnerei	A
17.2	Weberei	
● 17.21	Baumwollweberei	A
● 17.22	Streichgarnweberei	A
● 17.23	Kammgarnweberei	A
● 17.24	Seiden- und Filamentgarnweberei	A
17.25	Sonstige Weberei	A
● 17.30	Textilveredlung	A
● 17.40	Herstellung von konfektionierten Textilwaren (ohne Bekleidung)	VG
17.5	Sonstiges Textilgewerbe (ohne Herstellung von Maschenware)	
● 17.51	Herstellung von Teppichen	VG
● 17.52	Herstellung von Seilerwaren	A
● 17.53	Herstellung von Vliesstoff und Erzeugnissen daraus (ohne Bekleidung)	A
● 17.54	Textilgewerbe a.n.g.	A
● 17.60	Herstellung von gewirktem und gestricktem Stoff	A
17.7	Herstellung von gewirkten und gestrickten Fertigerzeugnissen	
● 17.71	Herstellung von Strumpfwaren	VG
● 17.72	Herstellung von Pullovern, Strickjacken u.ä.	VG
18	Bekleidungsgewerbe	
● 18.10	Herstellung von Lederbekleidung	VG
18.2	Herstellung von Bekleidung (ohne Lederbekleidung)	
● 18.21	Herstellung von Arbeits- und Berufsbekleidung	VG
● 18.22	Herstellung von Oberbekleidung (ohne Arbeits- und Berufsbekleidung)	VG
● 18.23	Herstellung von Wäsche	VG
● 18.24	Herstellung von sonstiger Bekleidung und Bekleidungszubehör	VG

Nr. der Klassifikation	Bezeichnung	Hauptgruppe
18.30	Zurichtung und Färben von Fellen, Herstellung von Pelzwaren	VG
DC	Ledergewerbe	
19	Ledergewerbe	
● 19.10	Ledererzeugung	A
● 19.20	Lederverarbeitung (ohne Herstellung von Lederbekleidung und Schuhen)	VG
● 19.30	Herstellung von Schuhen	VG
DD	Holzgewerbe (ohne Herstellung von Möbeln)	
20	Holzgewerbe (ohne Herstellung von Möbeln)	
● 20.10	Säge-, Hobel- und Holzimprägnierwerke	A
● 20.20	Furnier-, Sperrholz-, Holzfaserplatten- und Holzspanplattenwerke	A
● 20.30	Herstellung von Konstruktionsteilen, Fertigbauteilen, Ausbauelementen und Fertigteilbauten aus Holz	A
20.40	Herstellung von Verpackungsmitteln und Lagerbehältern aus Holz	A
20.5	Herstellung von Holzwaren a.n.g. sowie von Kork-, Flecht- und Korbwaren	
20.51	Herstellung von Holzwaren a.n.g., Veredlung von Holzwaren	VG
20.52	Herstellung von Kork-, Flecht- und Korbwaren	VG
DE	Papier-, Verlags- und Druckgewerbe	
21	Papiergewerbe	
21.1	Herstellung von Holzstoff, Zellstoff, Papier, Karton und Pappe	
● 21.11	Herstellung von Holzstoff und Zellstoff	A
● 21.12	Herstellung von Papier, Karton und Pappe	A
21.2	Papier-, Karton- und Pappeverarbeitung	
● 21.21	Herstellung von Wellpapier und -pappe sowie von Verpackungsmitteln aus Papier, Karton und Pappe	A
● 21.22	Herstellung von Haushalts-, Hygiene- und Toilettenartikeln aus Zellstoff und Papier	VG
● 21.23	Herstellung von Schreibwaren und Bürobedarf aus Papier, Karton und Pappe	A
● 21.24	Herstellung von Tapeten	A
● 21.25	Herstellung von sonstigen Waren aus Papier, Karton und Pappe	A
22	Verlags- und Druckgewerbe, Vervielfältigung von bespielten Ton-, Bild- und Datenträgern	
22.1	Verlags- und Druckgewerbe	
22.11	Buchverlag und Musikverlag	VG
22.12	Zeitungsverlag	VG
22.13	Zeitschriftenverlag	VG
22.14	Verlag von bespielten Tonträgern	VG
22.15	Sonstiges Verlagsgewerbe	VG
22.2	Druckgewerbe	
● 22.21	Zeitungsdruckerei	A
● 22.22	Druckerei (ohne Zeitungsdruckerei)	A
● 22.23	Druckweiterverarbeitung	A
● 22.24	Satzherstellung und Reproduktion	A
● 22.25	Sonstiges Druckgewerbe	A
22.3	Vervielfältigung von bespielten Ton-, Bild- und Datenträgern	
● 22.31	Vervielfältigung von bespielten Tonträgern	A
● 22.32	Vervielfältigung von bespielten Bildträgern	A
● 22.33	Vervielfältigung von bespielten Datenträgern	A
DF	Kokerei, Mineralölverarbeitung, Herstellung und Verarbeitung von Spalt- und Brutstoffen	
23	Kokerei, Mineralölverarbeitung, Herstellung und Verarbeitung von Spalt- und Brutstoffen	
23.10	Kokerei	A

Nr. der Klassifikation	Bezeichnung	Hauptgruppe
23.20	Mineralölverarbeitung	A
23.30	Herstellung und Verarbeitung von Spalt- und Brutstoffen	A
DG	Chemische Industrie	
24	Chemische Industrie	
24.1	Herstellung von chemischen Grundstoffen	
● 24.11	Herstellung von Industriegasen	A
● 24.12	Herstellung von Farbstoffen und Pigmenten	A
● 24.13	Herstellung von sonstigen anorganischen Grundstoffen und Chemikalien	A
● 24.14	Herstellung von sonstigen organischen Grundstoffen und Chemikalien	A
● 24.15	Herstellung von Düngemitteln und Stickstoffverbindungen	A
● 24.16	Herstellung von Kunststoff in Primärformen	A
● 24.17	Herstellung von synthetischem Kautschuk in Primärformen	A
● 24.20	Herstellung von Schädlingsbekämpfungs- und Pflanzenschutzmitteln	A
● 24.30	Herstellung von Anstrichmitteln, Druckfarben und Kitten	A
24.4	Herstellung von pharmazeutischen Erzeugnissen	
● 24.41	Herstellung von pharmazeutischen Grundstoffen	A
● 24.42	Herstellung von pharmazeutischen Spezialitäten und sonstigen pharmazeutischen Erzeugnissen	VG
24.5	Herstellung von Seifen, Wasch-, Reinigungs- und Körperpflegemitteln	
● 24.51	Herstellung von Seifen, Wasch-, Reinigungs- und Poliermitteln	VG
● 24.52	Herstellung von Duft- und Körperpflegemitteln	VG
24.6	Herstellung von sonstigen chemischen Erzeugnissen	
● 24.61	Herstellung von pyrotechnischen Erzeugnissen	A
● 24.62	Herstellung von Klebstoffen und Gelatine	A
● 24.63	Herstellung von etherischen Ölen	A
● 24.64	Herstellung von fotochemischen Erzeugnissen	A
● 24.65	Herstellung von unbespielten Ton-, Bild- und Datenträgern	VG
● 24.66	Herstellung von chemischen Erzeugnissen a.n.g.	A
● 24.70	Herstellung von Chemiefasern	A
DH	Herstellung von Gummi- und Kunststoffwaren	
25	Herstellung von Gummi- und Kunststoffwaren	
25.1	Herstellung von Gummiwaren	
● 25.11	Herstellung von Bereifungen	A
25.12	Runderneuerung von Bereifungen	A
● 25.13	Herstellung von sonstigen Gummiwaren	A
25.2	Herstellung von Kunststoffwaren	
● 25.21	Herstellung von Platten, Folien, Schläuchen und Profilen aus Kunststoff	A
● 25.22	Herstellung von Verpackungsmitteln aus Kunststoff	A
● 25.23	Herstellung von Baubedarfsartikeln aus Kunststoff	A
● 25.24	Herstellung von sonstigen Kunststoffwaren	A
DI	Glasgewerbe, Keramik, Verarbeitung von Steinen und Erden	
26	Glasgewerbe, Keramik, Verarbeitung von Steinen und Erden	
26.1	Herstellung und Verarbeitung von Glas	
● 26.11	Herstellung von Flachglas	A
● 26.12	Veredlung und Verarbeitung von Flachglas	A
● 26.13	Herstellung von Hohlglas	A
● 26.14	Herstellung von Glasfaser	A

Nr. der Klassifikation	Bezeichnung	Hauptgruppe
● 26.15	Herstellung, Veredlung und Verarbeitung von sonstigem Glas einschließlich technischen Glaswaren	A
26.2	Keramik (ohne Ziegelei und Baukeramik)	
● 26.21	Herstellung von keramischen Haushaltswaren und Ziergegenständen	VG
● 26.22	Herstellung von Sanitärkeramik	A
● 26.23	Herstellung von Isolatoren und Isolierteilen aus Keramik	A
● 26.24	Herstellung von keramischen Erzeugnissen für sonstige technische Zwecke	A
● 26.25	Herstellung von keramischen Erzeugnissen a.n.g.	A
● 26.26	Herstellung von feuerfesten keramischen Werkstoffen	A
● 26.30	Herstellung von keramischen Wand- und Bodenfliesen und -platten	A
● 26.40	Ziegelei, Herstellung von sonstiger Baukeramik	A
26.5	Herstellung von Zement, Kalk und gebranntem Gips	
● 26.51	Herstellung von Zement	A
26.52	Herstellung von Kalk	A
26.53	Herstellung von gebranntem Gips	A
26.6	Herstellung von Erzeugnissen aus Beton, Zement und Gips	
26.61	Herstellung von Betonzeugnissen für den Bau und von Kalksandsteinen	A
● 26.62	Herstellung von Gipszeugnissen für den Bau	A
26.63	Herstellung von Transportbeton	A
26.64	Herstellung von Mörtel	A
26.65	Herstellung von Faserzementwaren	A
26.66	Herstellung von Erzeugnissen aus Beton, Zement und Gips a.n.g.	A
26.70	Be- und Verarbeitung von Natursteinen a.n.g.	A
26.8	Herstellung von sonstigen Mineralerzeugnissen	
26.81	Herstellung von Mühlsteinen, Steinen zum Zerfasern, Poliersteinen und Schleifwerkzeugen	A
26.82	Herstellung von Mineralerzeugnissen a.n.g.	A
DJ	Metallerzeugung und -bearbeitung, Herstellung von Metallerzeugnissen	
27	Metallerzeugung und -bearbeitung	
● 27.10	Erzeugung von Roheisen, Stahl und Ferrolegierungen (EGKS)	A
27.2	Herstellung von Rohren	
● 27.21	Herstellung von Rohren, Rohrform-, Rohrverschluß- und Rohrverbindungsstücken aus Gußeisen	A
● 27.22	Herstellung von Stahlrohren, Rohrform-, Rohrverschluß- und Rohrverbindungsstücken aus Eisen und Stahl	A
27.3	Sonstige erste Bearbeitung von Eisen und Stahl, Herstellung von Ferrolegierungen (nicht EGKS)	
● 27.31	Herstellung von Blankstahl	A
● 27.32	Herstellung von Kaltband unter 500 mm Breite	A
● 27.33	Herstellung von Kaltprofilen	A
● 27.34	Herstellung von gezogenem Draht	A
● 27.35	Erste Bearbeitung von Eisen und Stahl a.n.g., Herstellung von Ferrolegierungen (nicht EGKS)	A
27.4	Erzeugung und erste Bearbeitung von NE-Metallen	
● 27.41	Erzeugung und erste Bearbeitung von Edelmetallen	A
● 27.42	Erzeugung und erste Bearbeitung von Aluminium	A
● 27.43	Erzeugung und erste Bearbeitung von Blei, Zink und Zinn	A
● 27.44	Erzeugung und erste Bearbeitung von Kupfer	A
● 27.45	Erzeugung und erste Bearbeitung von sonstigen NE-Metallen	A
27.5	Gießereindustrie	
● 27.51	Eisengießerei	A

Nr. der Klassifikation	Bezeichnung	Hauptgruppe
• 27.52	Stahlgießerei	A
• 27.53	Leichtmetallgießerei	A
• 27.54	Buntmetallgießerei	A
28	Herstellung von Metallerzeugnissen	
28.1	Stahl- und Leichtmetallbau	
• 28.11	Herstellung von Stahl- und Leichtmetallkonstruktionen	B
• 28.12	Herstellung von Ausbauelementen aus Stahl und Leichtmetall	B
28.2	Kessel- und Behälterbau (ohne Herstellung von Dampfkesseln)	
• 28.21	Herstellung von Tanks und Sammelbehältern	B
• 28.22	Herstellung von Heizkörpern für Zentralheizungen und von Zentralheizungskesseln	B
• 28.30	Herstellung von Dampfkesseln (ohne Zentralheizungskessel)	B
• 28.40	Herstellung von Schmiede-, Preß-, Zieh- und Stanzteilen, gewalzten Ringen und pulvermetallurgischen Erzeugnissen	A
28.5	Oberflächenveredlung, Wärmebehandlung und Mechanik a.n.g.	
• 28.51	Oberflächenveredlung und Wärmebehandlung	A
• 28.52	Mechanik a.n.g.	A
28.6	Herstellung von Schneidwaren, Werkzeugen, Schlössern und Beschlägen	
• 28.61	Herstellung von Schneidwaren und Bestecken	VG
• 28.62	Herstellung von Werkzeugen	B
• 28.63	Herstellung von Schlössern und Beschlägen	A
28.7	Herstellung von sonstigen Eisen-, Blech- und Metallwaren	
• 28.71	Herstellung von Behältern aus Eisen und Stahl	B
• 28.72	Herstellung von Verpackungen und Verschlüssen aus Eisen, Stahl und NE-Metall	A
• 28.73	Herstellung von Drahtwaren	A
• 28.74	Herstellung von Schrauben, Nieten, Ketten und Federn	A
• 28.75	Herstellung von Eisen-, Blech- und Metallwaren a.n.g.	A
DK	Maschinenbau	
29	Maschinenbau	
29.1	Herstellung von Maschinen für die Erzeugung und Nutzung von mechanischer Energie (ohne Motoren für Luft- und Straßenfahrzeuge)	
• 29.11	Herstellung von Verbrennungsmotoren und Turbinen (ohne Motoren für Luft- und Straßenfahrzeuge)	B
• 29.12	Herstellung von Pumpen und Kompressoren	B
• 29.13	Herstellung von Armaturen	B
• 29.14	Herstellung von Lagern, Getrieben, Zahnrädern und Antriebsselementen	B
29.2	Herstellung von sonstigen Maschinen für unspezifische Verwendung	
• 29.21	Herstellung von Ofen und Brennern	B
• 29.22	Herstellung von Hebezeugen und Fördermitteln	B
• 29.23	Herstellung von kälte- und lufttechnischen Erzeugnissen für gewerbliche Zwecke	B
• 29.24	Herstellung von Maschinen für unspezifische Verwendung a.n.g.	B
29.3	Herstellung von land- und forstwirtschaftlichen Maschinen	
• 29.31	Herstellung von Ackerschleppern	B
• 29.32	Herstellung von sonstigen land- und forstwirtschaftlichen Maschinen	B
• 29.40	Herstellung von Werkzeugmaschinen	B
29.5	Herstellung von Maschinen für sonstige bestimmte Wirtschaftszweige	
• 29.51	Herstellung von Maschinen für die Metallerzeugung, von Walzwerkseinrichtungen und Gießmaschinen	B
• 29.52	Herstellung von Bergwerks-, Bau- und Baustoffmaschinen	B

Nr. der Klassifikation	Bezeichnung	Hauptgruppe
• 29.53	Herstellung von Maschinen für das Ernährungsgewerbe und die Tabakverarbeitung	B
• 29.54	Herstellung von Maschinen für das Textil-, Bekleidungs- und Ledergewerbe	B
• 29.55	Herstellung von Maschinen für das Papiergewerbe	B
• 29.56	Herstellung von Maschinen für bestimmte Wirtschaftszweige a.n.g.	B
• 29.60	Herstellung von Waffen und Munition	A
29.7	Herstellung von Haushaltsgeräten a.n.g.	
• 29.71	Herstellung von elektrischen Haushaltsgeräten	GG
• 29.72	Herstellung von nichtelektrischen Heiz-, Koch-, Heißwasser- und Heißluftgeräten a.n.g.	GG
DL	Herstellung von Büromaschinen, Datenverarbeitungsgeräten und -einrichtungen; Elektrotechnik, Feinmechanik und Optik	
30.0	Herstellung von Büromaschinen, Datenverarbeitungsgeräten und -einrichtungen	
• 30.01	Herstellung von Büromaschinen	B
• 30.02	Herstellung von Datenverarbeitungsgeräten und -einrichtungen	B
31	Herstellung von Geräten der Elektrizitätserzeugung, -verteilung u.ä.	
• 31.10	Herstellung von Elektromotoren, Generatoren und Transformatoren	B
• 31.20	Herstellung von Elektrizitätsverteilungs- und -schalteneinrichtungen	A
• 31.30	Herstellung von isolierten Elektrokabeln, -leitungen und -drähten	A
• 31.40	Herstellung von Akkumulatoren und Batterien	A
• 31.50	Herstellung von elektrischen Lampen und Leuchten	A
31.6	Herstellung von elektrischen Ausrüstungen a.n.g.	
• 31.61	Herstellung von elektrischen Ausrüstungen für Motoren und Fahrzeuge a.n.g.	A
• 31.62	Herstellung von sonstigen elektrischen Ausrüstungen a.n.g.	A
32	Rundfunk-, Fernseh- und Nachrichtentechnik	
• 32.10	Herstellung von elektronischen Bauelementen	A
• 32.20	Herstellung von nachrichtentechnischen Geräten und Einrichtungen	B
• 32.30	Herstellung von Rundfunk- und Fernsehgeräten sowie phono- und videotechnischen Geräten	GG
33	Medizin-, Meß-, Steuer- und Regelungstechnik, Optik	
• 33.10	Herstellung von medizinischen Geräten und orthopädischen Vorrichtungen	B
• 33.20	Herstellung von Meß-, Kontroll-, Navigations- u.ä. Instrumenten und Vorrichtungen	B
• 33.30	Herstellung von industriellen Prozeßsteuerungsanlagen	B
• 33.40	Herstellung von optischen und fotografischen Geräten	GG
• 33.50	Herstellung von Uhren	GG
DM	Fahrzeugbau	
34	Herstellung von Kraftwagen und Kraftwagenteilen	
• 34.10	Herstellung von Kraftwagen und Kraftwagenmotoren	B
• 34.20	Herstellung von Karosserien, Aufbauten und Anhängern	B
• 34.30	Herstellung von Teilen und Zubehör für Kraftwagen und Kraftwagenmotoren	A
35	Sonstiger Fahrzeugbau	
35.1	Schiffbau	
• 35.11	Schiffbau (ohne Boots- und Yachtbau)	B
• 35.12	Boots- und Yachtbau	GG
• 35.20	Schienenfahrzeugbau	B
• 35.30	Luft- und Raumfahrzeugbau	B

Nr. der Klassifikation	Bezeichnung	Hauptgruppe
35.4	Herstellung von Krafträdern, Fahrrädern und Behindertenfahrzeugen	
● 35.41	Herstellung von Krafträdern	GG
● 35.42	Herstellung von Fahrrädern	GG
● 35.43	Herstellung von Behindertenfahrzeugen	GG
● 35.50	Fahrzeugbau a.n.g.	B
DN	Herstellung von Möbeln, Schmuck, Musikinstrumenten, Sportgeräten, Spielwaren und sonstigen Erzeugnissen; Recycling	
36	Herstellung von Möbeln, Schmuck, Musikinstrumenten, Sportgeräten, Spielwaren und sonstigen Erzeugnissen	
36.1	Herstellung von Möbeln	
● 36.11	Herstellung von Sitzmöbeln	GG
● 36.12	Herstellung von Büro- und Ladenmöbeln	B
● 36.13	Herstellung von Küchenmöbeln	GG
● 36.14	Herstellung von sonstigen Möbeln	GG
36.15	Herstellung von Matratzen	GG

Nr. der Klassifikation	Bezeichnung	Hauptgruppe
36.2	Herstellung von Schmuck und ähnlichen Erzeugnissen	
36.21	Prägen von Münzen und Medaillen	GG
36.22	Herstellung von Schmuck, Gold- und Silberschmiedewaren (ohne Phantasieschmuck)	GG
36.30	Herstellung von Musikinstrumenten	GG
36.40	Herstellung von Sportgeräten	VG
36.50	Herstellung von Spielwaren	VG
36.6	Herstellung von sonstigen Erzeugnissen	
36.61	Herstellung von Phantasieschmuck	VG
36.62	Herstellung von Besen und Bürsten	VG
36.63	Herstellung von Erzeugnissen a.n.g.	VG
37	Recycling	
37.10	Recycling von Schrott	A
37.20	Recycling von nichtmetallischen Altmaterialien und Reststoffen	A